



Автоматический выключатель, типоразмер S00 для защиты двигателя, класс срабатывания 10 Максимальный расцепитель тока с обратозависимой выдержкой времени 10–16 А N-расцепитель 208 А Винтовой зажим Стандартная коммутационная способность

торговая марка изделия	SIRIUS
наименование изделия	автоматический выключатель защиты двигателя
исполнение изделия	для защиты двигателя
наименование типа изделия	3RV2
<b>Общие технические данные</b>	
типоразмер автоматического выключателя	S00
типоразмер контактора комбинируемый корпоративный	S00, S0
дополнение изделия вспомогательный выключатель	Да
мощность потерь [Вт] при расчетном значении тока	
• при переменном токе в теплом рабочем состоянии	9,25 W
• при переменном токе в теплом рабочем состоянии на каждый полюс	3,1 W
напряжение развязки при степени загрязнения 3 при переменном токе расчетное значение	690 V
выдерживаемое импульсное напряжение расчетное значение	6 kV
ударопрочность согласно МЭК 60068-2-27	25g / 11 ms
механический срок службы (коммутационных циклов)	
• главных контактов типичный	100 000
• вспомогательных контактов типичный	100 000
коммутационная износостойкость типичный	100 000
тип взрывозащиты согласно производственной директиве ATEX 2014/34/EU	Ex II (2) GD
сертификат соответствия согласно производственной директиве ATEX 2014/34/EU	DMT 02 ATEX F 001
справочный идентификатор согласно МЭК 81346-2:2009	Q
Директива RoHS (дата)	10/01/2009
<b>Условия окружающей среды</b>	
высота над уровнем моря при высоте над уровнем моря макс.	2 000 m
окружающая температура	
• при эксплуатации	-20 ... +60 °C
• при хранении	-50 ... +80 °C
• при транспортировке	-50 ... +80 °C
относительная атмосферная влажность при эксплуатации	10 ... 95 %
<b>Цепь главного тока</b>	
число полюсов для главной цепи	3
регулируемый порог срабатывания по току токозависимого расцепителя перегрузки	10 ... 16 A
рабочее напряжение	
• расчетное значение	20 ... 690 V
• при AC-3 расчетное значение макс.	690 V

• при AC-3e расчетное значение макс.	690 V
<b>рабочая частота расчетное значение</b>	50 ... 60 Hz
<b>рабочий ток расчетное значение</b>	16 A
<b>рабочий ток</b>	
• при AC-3 при 400 В расчетное значение	16 A
• при AC-3e при 400 В расчетное значение	16 A
<b>рабочая мощность</b>	
• при AC-3	
— при 230 В расчетное значение	4 kW
— при 400 В расчетное значение	7,5 kW
— при 500 В расчетное значение	7,5 kW
— при 690 В расчетное значение	11 kW
• при AC-3e	
— при 230 В расчетное значение	4 kW
— при 400 В расчетное значение	7,5 kW
— при 500 В расчетное значение	7,5 kW
— при 690 В расчетное значение	11 kW
<b>частота коммутации</b>	
• при AC-3 макс.	15 1/h
• при AC-3e макс.	15 1/h
<b>Вспомогательный контур</b>	
<b>число размыкающих контактов для вспомогательных контактов</b>	0
<b>число замыкающих контактов для вспомогательных контактов</b>	0
число переключающих контактов для вспомогательных контактов	0
<b>Функция защиты/ контроля</b>	
<b>функция изделия</b>	
• обнаружение замыканий на землю	Нет
• обнаружение потери фазы	Да
<b>класс срабатывания</b>	CLASS 10
<b>исполнение расцепителя тока перегрузки</b>	тепловой
<b>ном. предельная отключающая способность при коротком замыкании (Icu)</b>	
• при переменном токе при 240 В расчетное значение	100 kA
• при переменном токе при 400 В расчетное значение	55 kA
• при переменном токе при 500 В расчетное значение	10 kA
• при переменном токе при 690 В расчетное значение	4 kA
<b>ном. рабочая отключающая способность при коротком замыкании (Ics) при переменном токе</b>	
• при 240 В расчетное значение	100 kA
• при 400 В расчетное значение	30 kA
• при 500 В расчетное значение	5 kA
• при 690 В расчетное значение	2 kA
порог срабатывания по току расцепителя тока короткого замыкания мгновенного действия	208 A
<b>Номинальная нагрузка UL/CSA</b>	
<b>ток полной нагрузки (FLA) для 3-фазного электродвигателя</b>	
• при 480 В расчетное значение	16 A
• при 600 В расчетное значение	16 A
<b>отдаваемая механическая мощность [л. с.]</b>	
• для 1-фазного двигателя трехфазного тока	
— при 110/120 В расчетное значение	1 hp
— при 230 В расчетное значение	2 hp
• для 3-фазного электродвигателя	
— при 200/208 В расчетное значение	3 hp
— при 220/230 В расчетное значение	5 hp
— при 460/480 В расчетное значение	10 hp
<b>защита от коротких замыканий</b>	
<b>функция изделия защита от коротких замыканий</b>	Да
<b>исполнение расцепителя тока короткого замыкания</b>	магнитный

<b>исполнение плавкой вставки предохранителя для сети IT для защиты от коротких замыканий главной цепи</b>	
<ul style="list-style-type: none"> <li>• при 240 В</li> <li>• при 400 В</li> <li>• при 500 В</li> <li>• при 690 В</li> </ul>	<ul style="list-style-type: none"> <li>gL/gG 80 A</li> <li>gL/gG 63 A</li> <li>gL/gG 50 A</li> <li>gL/gG 40 A</li> </ul>

<b>Монтаж/ крепление/ размеры</b>	
-----------------------------------	--

<b>монтажное положение</b>	любой
<b>вид креплений</b>	винтовое и защёлкивающееся крепление на стандартной монтажной шине 35 мм согласно DIN EN 60715
<b>высота</b>	97 mm
<b>ширина</b>	45 mm
<b>глубина</b>	97 mm
<b>необходимое расстояние</b>	
<ul style="list-style-type: none"> <li>• при последовательном монтаже вбок</li> <li>• до заземленных компонентов при 400 В <ul style="list-style-type: none"> <li>— вниз</li> <li>— вверх</li> <li>— вбок</li> </ul> </li> <li>• до компонентов, находящихся под напряжением при 400 В <ul style="list-style-type: none"> <li>— вниз</li> <li>— вверх</li> <li>— вбок</li> </ul> </li> <li>• до заземленных компонентов при 500 В <ul style="list-style-type: none"> <li>— вниз</li> <li>— вверх</li> <li>— вбок</li> </ul> </li> <li>• до компонентов, находящихся под напряжением при 500 В <ul style="list-style-type: none"> <li>— вниз</li> <li>— вверх</li> <li>— вбок</li> </ul> </li> <li>• до заземленных компонентов при 690 В <ul style="list-style-type: none"> <li>— вниз</li> <li>— вверх</li> <li>— назад</li> <li>— вбок</li> <li>— вперед</li> </ul> </li> <li>• до компонентов, находящихся под напряжением при 690 В <ul style="list-style-type: none"> <li>— вниз</li> <li>— вверх</li> <li>— назад</li> <li>— вбок</li> <li>— вперед</li> </ul> </li> </ul>	<ul style="list-style-type: none"> <li>0 mm</li> <li>30 mm</li> <li>30 mm</li> <li>9 mm</li> <li>30 mm</li> <li>30 mm</li> <li>9 mm</li> <li>30 mm</li> <li>30 mm</li> <li>9 mm</li> <li>30 mm</li> <li>30 mm</li> <li>9 mm</li> <li>50 mm</li> <li>50 mm</li> <li>0 mm</li> <li>30 mm</li> <li>0 mm</li> <li>50 mm</li> <li>50 mm</li> <li>0 mm</li> <li>30 mm</li> <li>0 mm</li> </ul>





<b>Подсоединения/ клеммы</b>	
------------------------------	--

<b>исполнение электрического соединения</b>	
<ul style="list-style-type: none"> <li>• для главной цепи</li> </ul>	винтовой зажим
<b>расположение электрического соединения для главной цепи</b>	сверху и снизу
<b>вид подключаемых сечений проводов</b>	
<ul style="list-style-type: none"> <li>• для главных контактов <ul style="list-style-type: none"> <li>— однопроводной или многопроводной</li> <li>— тонкожильный с заделкой концов кабеля</li> </ul> </li> <li>• для проводов американского калибра (AWG) для главных контактов</li> </ul>	<ul style="list-style-type: none"> <li>2x (0,75 ... 2,5 мм<sup>2</sup>), 2x 4 мм<sup>2</sup></li> <li>2x (0,5 ... 1,5 мм<sup>2</sup>), 2x (0,75 ... 2,5 мм<sup>2</sup>)</li> <li>2x (18 ... 14), 2x 12</li> </ul>
<b>начальный пусковой крутящий момент</b>	
<ul style="list-style-type: none"> <li>• для главных контактов при винтовом зажиме</li> </ul>	0,8 ... 1,2 N·m
<b>исполнение стержня отвертки</b>	Диаметр от 5 до 6 мм
<b>размер шлица отвертки</b>	Pozidriv разм. 2
<b>исполнение резьбы соединительного болта</b>	
<ul style="list-style-type: none"> <li>• для главных контактов</li> </ul>	M3


Безопасность	
значение В10 • при высокой приоритетности запроса согласно SN 31920	5 000
доля опасных отказов • при низкой приоритетности запроса согласно SN 31920 • при высокой приоритетности запроса согласно SN 31920	50 % 50 %
частота отказов [FIT] • при низкой приоритетности запроса согласно SN 31920	50 FIT
значение T1 для интервала между контрольными испытаниями или сроком службы согласно МЭК 61508	10 а
степень защиты IP с лицевой стороны согласно МЭК 60529	IP20
защита от прикосновения с лицевой стороны согласно МЭК 60529	с защитой от вертикального прикосновения пальцем спереди
исполнение индикатора для коммутационного положения	Ручка

**Сертификаты/ допуски к эксплуатации**

General Product Approval	For use in hazardous locations
<a href="#">Confirmation</a>	    

For use in hazardous locations	Declaration of Conformity	Test Certificates	Marine / Shipping
		 <a href="#">Type Test Certificates/Test Report</a>	<a href="#">Special Test Certificate</a> 

Marine / Shipping	other
    	<a href="#">Confirmation</a>

other	Railway
	<a href="#">Vibration and Shock</a> <a href="#">Confirmation</a>

**Дополнительная информация**

Siemens has decided to exit the Russian market (see here).  
<https://press.siemens.com/global/en/pressrelease/siemens-wind-down-russian-business>  
Siemens is working on the renewal of the current EAC certificates.  
Please contact your local Siemens office on the status of validity of the EAC certification if you intend to import or offer to supply these products to an EAC relevant market (other than the sanctioned EAEU member states Russia or Belarus).  
**Информация об упаковке**  
[Информация об упаковке](#)  
**Information- and Downloadcenter** (каталоги, брошюры,...)  
<https://www.siemens.com/ic10>  
**Industry Mall** (Каталог и система обработки заказов)  
<https://mall.industry.siemens.com/mall/ru/ru/Catalog/product?mlfb=3RV2011-4AA10>  
**Онлайн-генератор Сак**  
<http://support.automation.siemens.com/WW/CAXorder/default.aspx?lang=en&mlfb=3RV2011-4AA10>  
**Service&Support** (руководства, инструкции по эксплуатации, сертификаты, указания, FAQ,...)  
<https://support.industry.siemens.com/cs/ww/en/ps/3RV2011-4AA10>

Банк изображений (фотографии продуктов, двухмерные размерные чертежи, трехмерные модели, схемы приборов, макросы EPLAN, ...)

[http://www.automation.siemens.com/bilddb/cax\\_de.aspx?mlfb=3RV2011-4AA10&lang=en](http://www.automation.siemens.com/bilddb/cax_de.aspx?mlfb=3RV2011-4AA10&lang=en)

Характеристика: зависимая характеристика защиты, I<sup>2</sup>t, ток обрыва

<https://support.industry.siemens.com/cs/ww/en/ps/3RV2011-4AA10/char>

Другие характеристики (например: срок службы электропроводки, частота включений)

<http://www.automation.siemens.com/bilddb/index.aspx?view=Search&mlfb=3RV2011-4AA10&objecttype=14&gridview=view1>

